







Rubro de Ingresos	Ingreso				Diferencia (6-5-1)
	Estimado (1)	Ampliaciones y Reducciones (2)	Modificado (3=1+2)	Devengado (4)	
Impuestos	68,082.84	40,173.35	108,256.19	99,755.83	31,672.99
Cuotas y Aportaciones de Seguridad Social	-	-	-	-	-
Contribuciones de Mejoras	38,352.12	5,955.18	44,307.30	39,681.82	1,329.70
Derechos	\$14,196.15	\$49,539.60	63,735.75	49,539.60	35,343.45
Productos	\$14,196.15	\$49,539.60	63,735.75	49,539.60	35,343.45
Corriente	-	10,861.85	10,861.85	10,861.85	10,861.85
Capital	-	10,861.85	10,861.85	10,861.85	10,861.85
Aprovechamientos	-	-	-	-	-
Corriente	-	-	-	-	-
Capital	-	-	-	-	-
Ingresos por Ventas de Bienes y Servicios	15,281,837.00	2,569,867.34	17,851,704.34	17,851,703.92	2,569,866.92
Participaciones y Aportaciones	-	360,130.00	360,130.00	360,130.00	360,130.00
Transferencias, Asignaciones, Subsidios y Otras Ayudas	-	-	-	-	-
Ingresos Derivados de Financiamientos	-	-	-	-	-
Total	15,402,468.11	3,036,527.32	18,438,995.43	18,411,673.02	3,009,204.91
			Ingresos excedentes		

Estado Analítico de Ingresos Por Fuente de Financiamiento	Ingreso				Diferencia (6-5-1)
	Estimado (1)	Ampliaciones y Reducciones (2)	Modificado (3=1+2)	Devengado (4)	
Ingresos del Gobierno	15,402,468.11	3,036,527.32	18,438,995.43	18,411,673.02	31,672.99
Impuestos	68,082.84	40,173.35	108,256.19	99,755.83	31,672.99
Contribuciones de Mejoras	38,352.12	5,955.18	44,307.30	39,681.82	1,329.70
Derechos	14,196.15	49,539.60	63,735.75	49,539.60	35,343.45
Productos	\$14,196.15	\$49,539.60	63,735.75	49,539.60	35,343.45
Corriente	-	10,861.85	10,861.85	10,861.85	10,861.85
Capital	-	10,861.85	10,861.85	10,861.85	10,861.85
Aprovechamientos	-	-	-	-	-
Corriente	-	-	-	-	-
Capital	-	-	-	-	-
Participaciones y Aportaciones	15,281,837.00	2,569,867.34	17,851,704.34	17,851,703.92	2,569,866.92
Transferencias, Asignaciones, Subsidios y Otras Ayudas	-	360,130.00	360,130.00	360,130.00	360,130.00

Ingresos de Organismos y Empresas Cuotas y Aportaciones de Seguridad Social Ingresos por Ventas de Bienes y Servicios Transferencias, Asignaciones, Subsidios y Otras Ayudas	15,402,468.11	3,035,527.32	18,438,995.43	18,411,873.02	18,411,873.02	3,009,204.91
Ingresos derivados de financiamiento Ingresos Derivados de Financiamientos						
Total						
						Ingresos excedentes


H. Ayuntamiento Constitucional
MAGDALENA, VER.
SINDICATURA
 2013-2017

C. REMIGIO COLOHUA PAZQUEZ
 SINDICO MUNICIPAL


H. Ayuntamiento Constitucional
TLECUILE, VER.
REGIDURU
 2014-2017

C. TERESA JIMENEZ COLOHUA
 REGIDOR DE HACIENDA


H. Ayuntamiento Constitucional
MIXTECO AJACTLE, VER.
TESORERIA
 2014-2017

C. LUIS EDUARDO MIXTECO AJACTLE
 TESORERO MUNICIPAL